








| | |
|---|---|
| Travail:  | L'enseignant/e montre à la classe une maison „normale“. La question: que vous apporte cette maison? est débattue en classe. Il s'agit de faire ressortir les éléments qu'implique le „droit au logement“, qui font que l'on se sente bien et en sécurité. |
| But:  | Les élèves savent ce qu'ils peuvent attendre d'une maison ou d'un logement et réalisent que bénéficier de ces avantages ne va pas de soi. |
| Matériel:  | Feuille à accrocher à l'arbre Photos |
| Forme:  | Classe entière |
| Temps:  | 20' |

Informations complémentaires

- Sujets de discussion:
 - sécurité
 - confort
 - aménagement
 - approvisionnement en eau / élimination des eaux usées
 - hygiène personnelle
- Autres questions à discuter: qu'aimes-tu dans ta chambre? Quel est ton jouet préféré? A quoi serais-tu prêt/e à renoncer?
- Activité complémentaire: nous bricolons une cabane avec des „déchets“.



Feuille „Droit au logement“ à accrocher à l'arbre

Droit au logement