








Travail: 	Pendant une autre leçon, l'enseignant/e ne cesse de prendre les élèves en photo. Ensuite, les élèves tentent d'expliquer ce qu'ils ont ressenti. En guise d'exemples, l'enseignant montre aux élèves des photos prises par des paparazzi.
But: 	Les élèves expliquent ce qu'ils ont ressenti durant cette phase d'„observation constante“.
Matériel: 	Feuille à accrocher à l'arbre Fiche de travail Photos
Forme: 	Classe entière Travail individuel
Temps: 	20'

Idées complémentaires:

- Activité complémentaire: les élèves découpent des photos de paparazzi dans différents magazines et réalisent un grand collage illustrant le sujet.
- Il y a encore d'autres moyens d'aborder le sujet de la sphère privée: on peut aussi l'illustrer au moyen de situations à l'école, par exemple en se demandant s'il est permis de fouiner dans les affaires du voisin.



Feuille „Droit à la protection de la sphère privée“ à
accrocher à l'arbre

**Droit à la protection
de la sphère privée**



HELLO! KATE MIDDLETON
GETS HER
SKATES
ON

NR 1040 • 30 SEPT 2006 • £2.00

**CATWALK QUEEN
CHERYL
COLE**

**DAZZLES AT
FASHION WEEK
AS SHE WEARS
HER WEDDING
RING AGAIN**

EXCLUSIVE

**'Celebrities
are human
too'**

**MARIA
SHARAPOVA
ON LOVE AND
TENNIS**

**DELICIOUS
FREE
CHOCOLATE**

**EXCLUSIVE
INSIDE
J.LO'S
LAVISH
SURPRISE
PARTY**

HELLO!magazine.com



Droit à la protection de la sphère privée



08 – Droits humains
photos



Droit à la protection de la sphère privée



08 – Droits humains
photos



